



HERRFORSBOLAGENS ÅRSBERÄTTELSE

2023

HERRFORS-YHTIÖIDEN VUOSIKERTOMUS

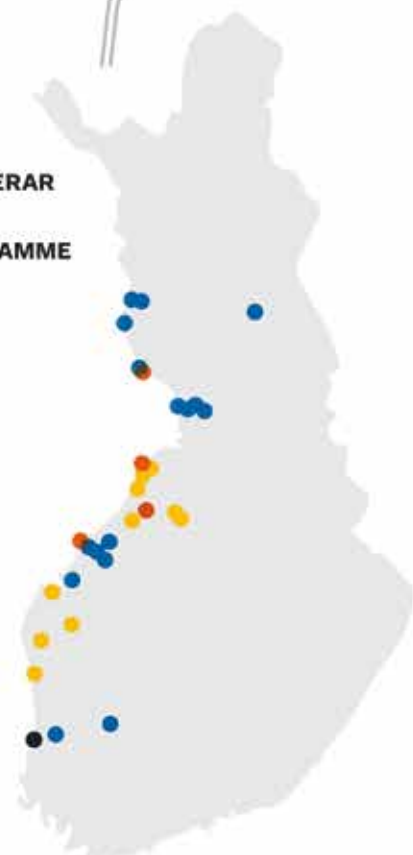
**HERRFORSKONCERNENS VERKSAMHETSOMRÅDE
HERRFORS-KONSERNIN TOIMINTA-ALUE**

- Herrfors servicepunkt
Herrfors palvelupiste
- Fingrid stamnät
Fingridin kantaverkko
- Herrfors regionnät
Herrforsin alueverkko
- Annan kraftledning
Muu voimajohto
- Fingrid elstation
Fingridin sähköasema
- Transformatorstatio
Muuntoasema
- Värmekraftverk
Lämpövoimalaitos
- Vattenkraftverk
Vesivoimalaitos
- ⚡ Vindkraftverk
Tuulivoimalaitos



**HÄR PRODUCERAR
VI VÅR EL
TÄÄLLÄ TUOTAMME
SÄHKÖMME**

- Vattenkraft
Vesivoima
- Vindkraft
Tuulivoima
- Kärnkraft
Ydinvoima
- Värmekraft
Lämpövoima



Oy Herrfors Ab
Herrfors Nät-Verkko Oy Ab
Oy Perhonjoki Ab
Katternö Kraft Oy Ab
Härjeåns Kraft AB

Köpmansgatan 10
68600 Jakobstad

Kauppiaankatu 10
68600 Pietarsaari

Telefon / Puhelin
(06) 781 5300

www.herrfors.fi

INNEHÅLL • SISÄLTÖ

Koncernchefens översikt
Konsernijohtajan katsaus 4

Ekonomi
Talous..... 6

Elproduktion
Sähköntuotanto 7

Fjärrvärme
Kaukolämpö 7

Elförsäljning
Sähkömyynti 7

Elnätet
Sähköverkko 8

Hänt under året
Vuoden aikana tapahtunutta 9

Herrforskoncernen | Herrfors-konserni

Styrelsens verksamhetsberättelse
Hallituksen toimintakertomus 10

Revisionsberättelse
Tilintarkastuskertomus 14

Koncernresultat och balans
Konsernitulos ja tase 16

Moderbolagets resultat och balans
Emoyhtiön tulos ja tase..... 18

Särredovisat bokslut, övrig elverksamheten
Eriytetty tilinpäätös, muu sähköliiketoiminta 20

Särredovisat bokslut, nätverksamheten
Eriytetty tilinpäätös, verkkotoiminta 22

Perhonjokikoncernen | Perhonjoki-konserni

Resultat och balans
Tulos ja tase 24

Ägostruktur för Herrforskoncernen
Herrfors-konsernin omistuspohja 26

Herrfors nya app är ett bra stöd
för elbilsägare.



Herrforsin uusi sovellus on hyvä
tuki sähköautoilijalle.

Design: Wiizart
Print: Forsberg Printed Communication

Energiomställningen fortsätter och påverkar oss alla

EFTER ETT PAR EXCEPTIONELLA år med rekord-lågt marknadspris, 28 euro per megawattimme år 2020 och rekordhöga 154 euro för 2022 – blev medelpriset 56 euro per megawattimme för år 2023. Jämfört med tiden före år 2020, har vi ett nytt och tills vidare bestående fenomen: marknadsprisets höga volatilitet. Även om medelpriset år 2023 var låga 56 euro, hade vi veckolånga perioder med snittpris både runt 150 euro och 5 euro. Vi har även allt fler dygn då timpriset under dygnet varierar mer än 100 euro per megawattimme. Även om risk begreppet länge varit en del av elhandeln, består elhandel idag nästan enbart av riskhantering, både för köpare och säljare. En kund som vill ha ett bekymmerslöst fastprisavtal, betalar idag en högre riskpremie än tidigare. Samtidigt får en spot-pris kund, som själv i någon mån är beredd att anpassa sin elförbrukning för att undvika de dyraste timmarna, billigare el än den som väljer fast pris. Glädjande är att detta faktum också noterats bland kunderna: idag har ca var tredje finländare ett spot-pris avtal.

Herrfors nya app, som vi officiellt lanserade i april i år, ger, utöver många andra nya funktioner, ett bra stöd för våra spot-kunder. I synnerhet för elbilsägare, där appen automatiskt ser till att laddningen endast sker på de billigaste timmarna inom intervallet som kunden själv bestämmer. En genomsnittlig el-bilist kan på detta sätt spara tiotals euro per månad, jämfört med att tex alltid sätta bilen på laddning då kunden kommer hem på eftermiddagen.

I slutet av 2023 påbörjade vi implementeringen av EU:s CSRD-direktiv (Corporate Sustainability Reporting Directive). Hållbarhetsrapporteringen jämföras med bokföring och blir en lagstadgad del av Herrfors bokslut, och medför en hel del extra arbete och nya rutiner. Vår rapportering skall uppfylla direktivet senast för kalenderåret 2025. Vår målsättning är att dra största möjliga nytta ur detta arbete. Hållbarhetsfrågorna har sedan länge varit ett centralt begrepp i Herrfors-koncernen, inte minst då det gäller förnybar energiproduktion.

Resultatmässigt kom vi år 2023 tillbaka till en mer

normal nivå efter de två föregående exceptionella åren. Omsättningen 257 MEUR är, bortsett från 2022, på en högre nivå än tidigare vilket främst beror på utökad elförsäljningsvolym. Rörelseresultatet 26,5 MEUR är på en utmärkt nivå och bidrog också till att koncernens soliditet ökade till 45%.

Koncernens investeringar uppgick till 27 MEUR, varav största delen gick till fortsatt vädersäkrande och modernisering av elnätet. Därtill gjordes underhållsinvesteringar i kraftproduktion och fjärrvärmeanläggningar. I vårt intressebolag Puhuri togs vindparkerna Keso (Haapavesi) och Kaukanen (Kannus) i bruk i början av 2023, där koncernens effektandel är 27 MW. Under året gjordes investeringsbeslut i en 5 MW solpark i Kannus.

I december 2023 fattade Herrfors beslut om att investera i ett el-energilager i kombination med en elpanna. Ellagrets effekt är 7 MW och lagringskapaciteten 7 MWh, medan elpannans effekt är 5 MW. Ellagret byggs vid Herrfors Nät-Verkkos elstation i Oravais, medan elpannan byggs vid Herrfors kraftverk i Ylivieska. Ellagret, tillsammans med elpannan, kommer att delta i Fingrids frekvensstyrda reservmarknad och tas i bruk i början av år 2025.

Genom att kombinera ellagret med elpannan, kan vi bättre utnyttja möjligheterna på reservmarknaden, samtidigt som elpannan ensamt kan producera fjärrvärmens som behövs i Ylivieska under sommarmånaderna. Under övriga årstider kan elpannan fungera som komplement till Ylivieskas värmeproduktion. På så sätt får vi bra verktyg för en ekonomisk helhetsoptimering baserat på

elpris och prisnivån på Fingrids reservmarknad.

Sista december 2023 fusionerades Oy Katternö Ab och Oy Herrfors Ab, och koncernen heter därefter Herrfors. Detta är ett led i vår strävan att förenkla koncernstrukturen.

Efter ett gott år 2023, väntar nya utmaningar under detta år. Energiomställningen fortsätter, och vi är utmärkt positionerade inför dessa förändringar. Jag vill rikta ett stort tack till vår personal, våra kunder och våra samarbetspartners för utmärkt samarbete under det gångna året.

Roger Holm
koncernchef



Energiasiirtymä jatkuu ja vaikuttaa meihin kaikkiin

MUUTAMAN POIKKEUKSELLISEN VUODEN jälkeen, kun markkinahinta oli ennätysalhaiset 28 euroa/MWh vuonna 2020 ja ennätyskorkeat 154 euroa vuonna 2022, muodostui vuoden 2023 keskihinnaksi 56 euroa/MWh. Vuoteen 2020 verrattuna meillä on uusi ja toistaiseksi pysyvä ilmiö: markkinahinnan suuri volatilitaetti. Vaikka keskihinta oli vain 56 euroa v. 2023, koimme viikon mittaisia jaksoja, jolloin keskihinta oli sekä noin 150 euroa että 5 euroa. Lisäksi meillä on yhä enemmän vuorokausia, jolloin tuntihinta vaihtelee yli 100 euroa megawattitunnilta. Vaikka riski on aina ollut osa sähkökauppaa, koostuu sähkökauppa nykyään lähes yksinomaan riskienhallinnasta, sekä ostajien että myyjien näkökulmasta. Asiakas, joka haluaa huolettoman ja kiinteähintaisen sopimuksen, maksaa nykyään suurempaa riskipremiota kuin aiemmin. Toisaalta spot-asiakas, joka on valmis sopeuttamaan sähkökulutustaan välttääkseen kalleimmat tunnit, saa sähköä halvemmalla kuin kiinteähintaisen sopimuksen valinnut. On ilahduttavaa, että myös asiakkaat ovat huomanneet tämän:

nykyisin noin joka kolmannella suomalaisella on spot-hintasopimus.

Herrforsin uusi sovellus, jonka lanseerasimme virallisesti tämän vuoden huhtikuussa, tarjoaa monia uusia toimintoja ja tukee spot-asiakkaitamme. Etenkin sähköautoilijalle sovellus varmistaa automaattisesti, että auton lataus tapahtuu vain asiakkaan itse määrittelemänä halvimpana aikana. Keskimääräinen sähköautoilija voi näin säästää kymmeniä euroja kuukaudessa verrattuna siihen, että auto kytkettäisiin lataukseen aina iltapäivällä kotiin tullessa.

Aloitimme v. 2023 lopussa EU:n CSRD-direktiivin (Corporate Sustainability Reporting Directive) toteuttamisen. Kestävän kehityksen raportointi rinnastetaan kirjanpitoon ja siitä tulee lakisäätäinen osa Herrforsin tilinpäätöstä, mikä tuo mukanaan paljon lisätyötä ja uusia rutiineja. Raportointimme tulee täyttää direktiivin vaatimukset kalenterivuoteen 2025 mennessä. Tavoitteenamme on hyödyntää tämä työ mahdollisimman tehokkaasti. Kestävyyksymykset ovat pitkään olleet

keskeinen käsite Herrfors-konsernissa, varsinkin uusiutuvan energiantuotannon osalta.

Tuloksellisesti palasimme v. 2023 tavallisemmalle tasolle kahden edellisen poikkeuksellisen vuoden jälkeen. Konsernin 257 milj. euron liikevaihto on korkeammalla tasolla kuin aikaisemmin (lukuun ottamatta v. 2022), mikä johtuu pääasiassa sähkön myyntivolyymin kasvusta. Erinomainen 26,5 milj. euron liikevoitto myös edisti konsernin vakavaraisuuden kasvua 45 prosenttiin.

Konsernin investoinnit olivat 27 milj. euroa, joista suurin osa meni sähköverkon säänkestävyyden parantamiseen ja nykyaikaistamiseen. Lisäksi voimalaitoksiin ja kaukolämpölaitoksiin tehtiin ylläpitoinvestointeja. Osakkuusyhtiömme Puhuri otti v. 2023 alussa käyttöön Keson (Haapavesi) ja Kaukasen (Kannus) tuulipuistot, joissa konsernin teho-osuus on 27 MW. Vuoden aikana tehtiin investointipäätös 5 MW aurinkopuistosta Kannuksessa.

Herrfors päätti joulukuussa 2023 investoida sähkövarastoon ja sähkökattilaan. Varaston teho on 7 MW ja varastointikapasiteetti 7 MWh, kun taas sähkökattilan teho on 5 MW. Sähkövarasto rakennetaan Herrfors Nät-Verkon sähköasemalle Oravaisiin ja sähkökattila Herrforsin voimalaitokseen Ylivieskaan. Sähkövarasto osallistuu yhdessä sähkökattilan kanssa Fingridin taajuusohjatuille reservimarkkinoille ja otetaan käyttöön alkuvuodesta 2025.

Yhdistämällä sähkövaraston sähkökattilaan voimme

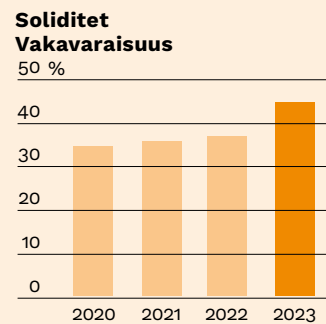
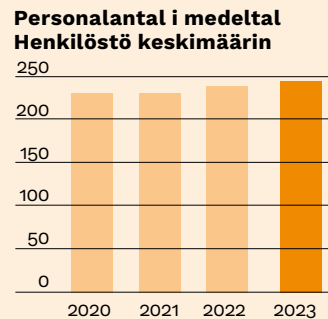
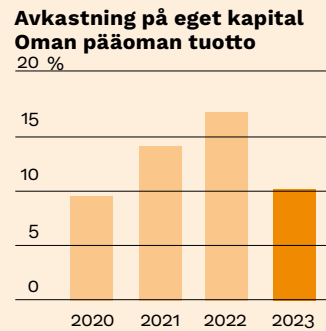
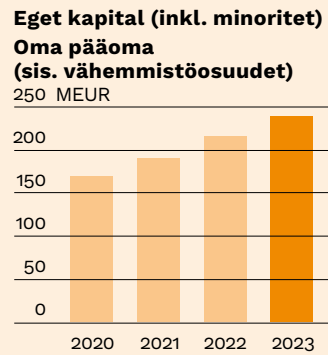
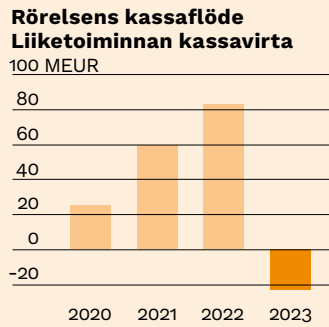
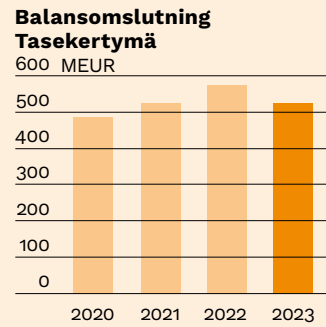
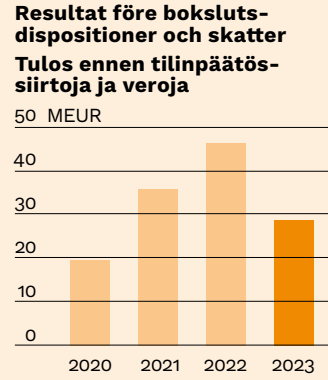
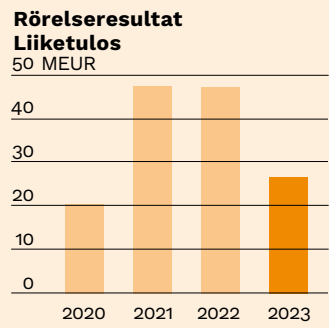
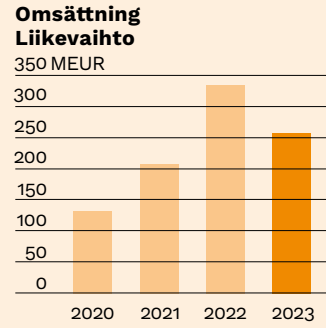
paremmin hyödyntää reservimarkkinoiden mahdollisuuksia. Samalla sähkökattila voi yksin tuottaa kaukolämpöä, jota tarvitaan Ylivieskassa kesäkuukausina. Muina vuodenaikoina sähkökattila voi täydentää Ylivieskan lämmöntuotantoa. Näin saamme hyvät työkalut taloudelliseen kokonaisuoptimointiin, joka perustuu sähkön hintaan ja Fingridin reservimarkkinoiden hintatasoon.

Oy Katternö Ab ja Oy Herrfors Ab sulautuivat joulukuun viimeisenä päivänä 2023; konserni tunnetaan tästä lähtien Herrforsina. Tämä on osa pyrkimystämme yksinkertaistaa konsernirakennetta.

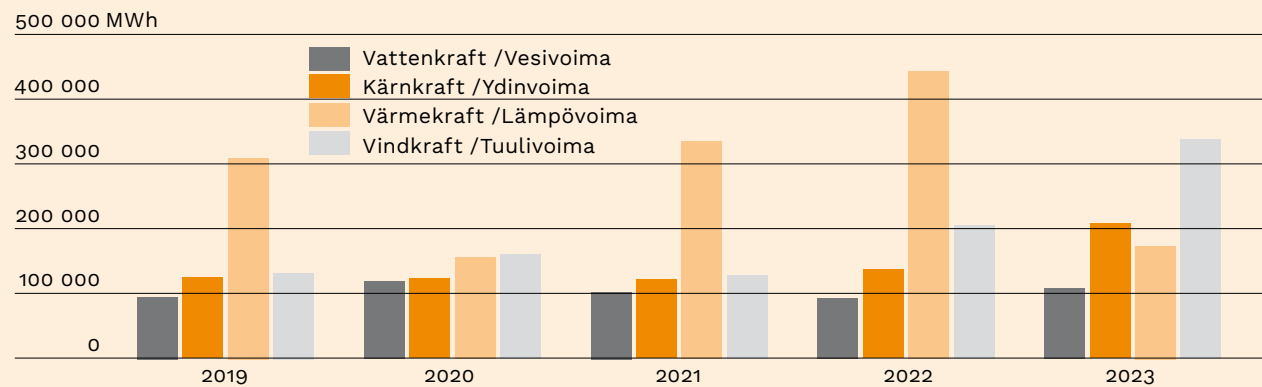
Uudet haasteet odottavat tänä vuonna hyvän vuoden 2023 jälkeen. Energiasiirtymä jatkuu ja olemme erinomaisessa asemassa sen muutosten edessä. Haluan esittää suuret kiitokset henkilöstölle, asiakkaille ja yhteistyökumppaneille kuluneen vuoden erinomaisesta yhteistyöstä.

Roger Holm
konsernijohtaja

EKONOMI • TALOUS

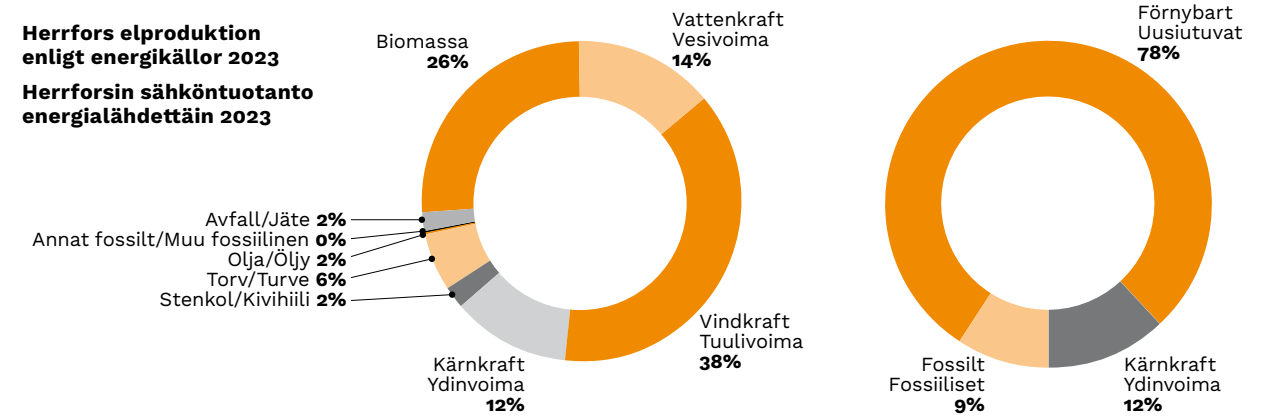


Herrforskoncernens elproduktion 2023
Herrfors-konsernin sähköntuotanto 2023



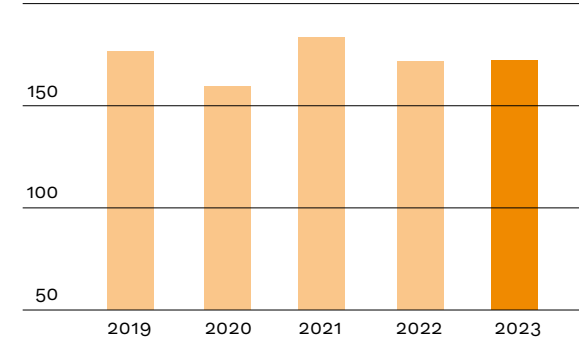
ELPRODUKTION • SÄHKÖNTUOTANTO

Herrfors elproduktion enligt energikällor 2023
Herrforsin sähköntuotanto energialähdettäin 2023

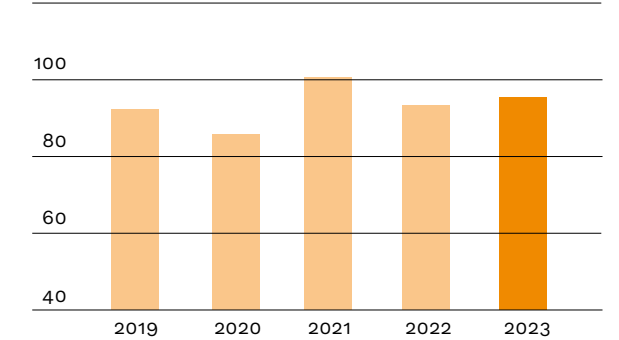


FJÄRRVÄRME • KAUKOLÄMPÖ

Fjärrvärmeleverans till Jakobstad
Kaukolämpötoimitus Pietarsaareen
200 GWh



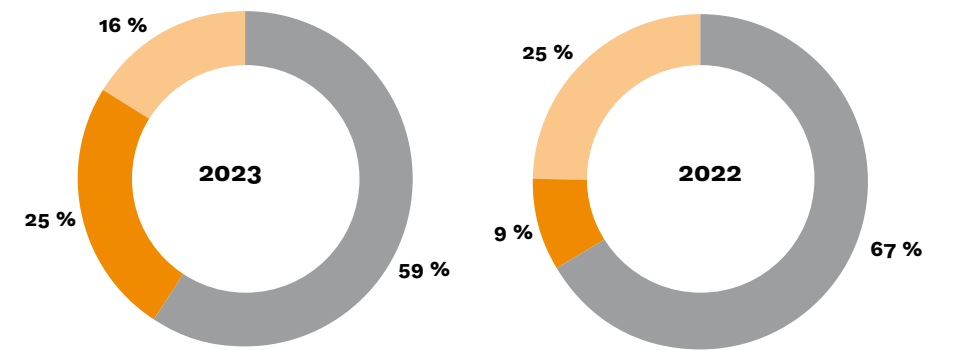
Fjärrvärmeleverans till Ylivieskaområdet
Kaukolämpötoimitus Ylivieska-alueelle
120 GWh



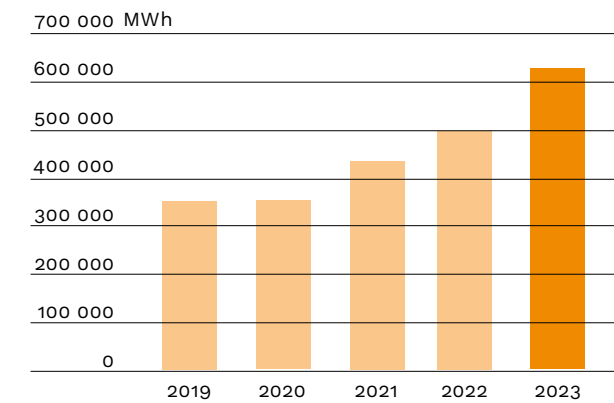
ELFÖRSÄLJNING • SÄHKÖNMYynti

Avtalsmängder per produkt,
privatkunder
Sopimusmäärät tuotettain,
yksityisasiakkaat

- Tillsvidare ikraftvarande / Toistaiseksi voimassa olevat
- SPOT
- Tidsbundna / Määräaikaiset

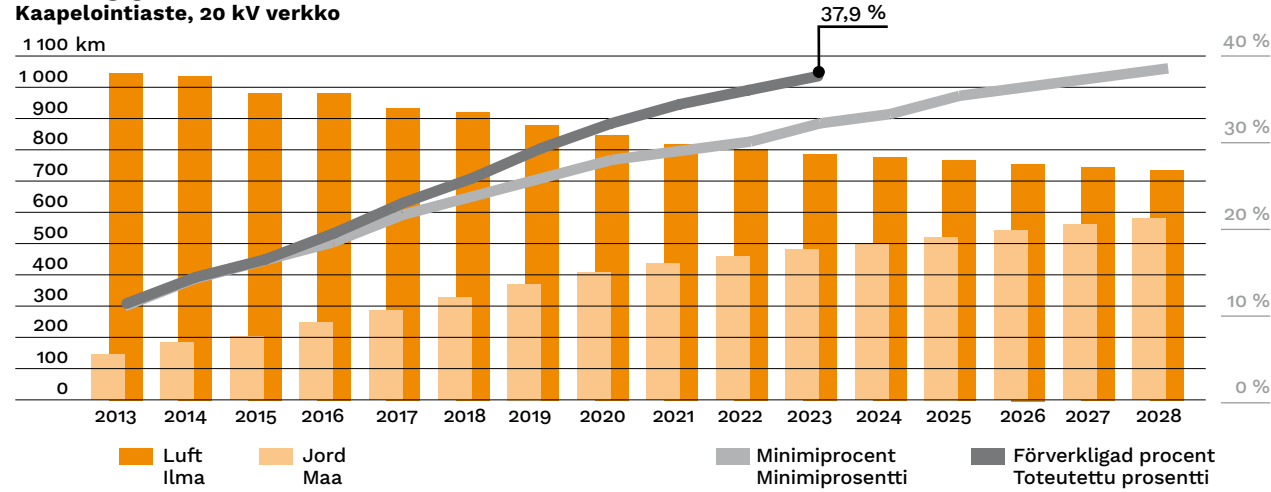


Elförsäljningsvolym
Sähkömyyntivolyymi

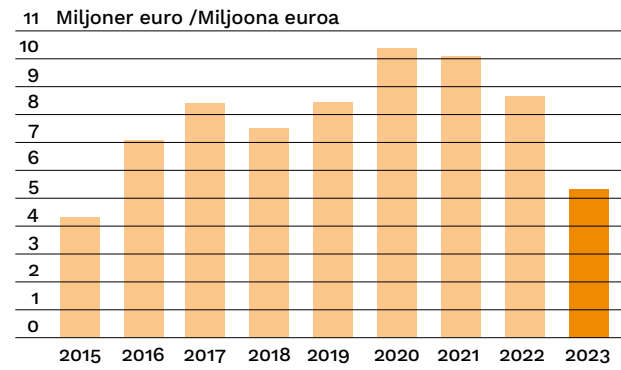


ELNÄTET • SÄHKÖVERKKO

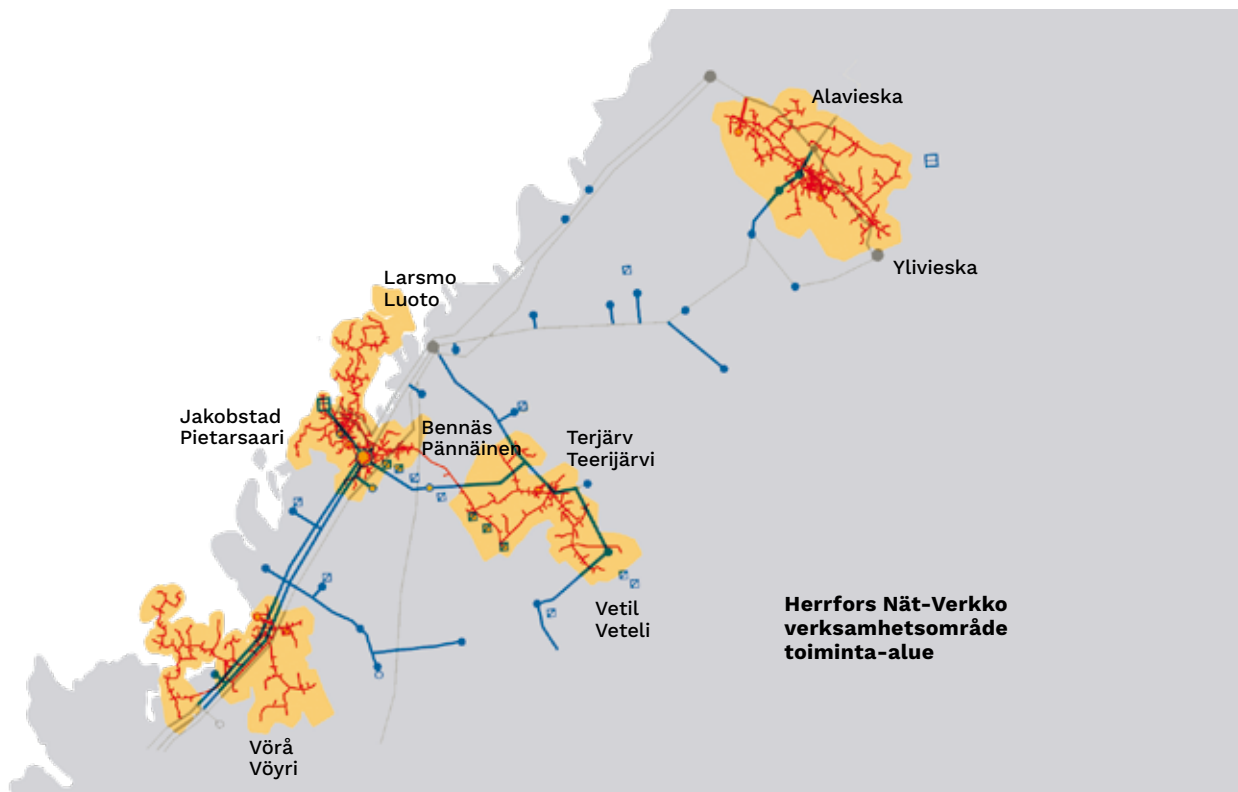
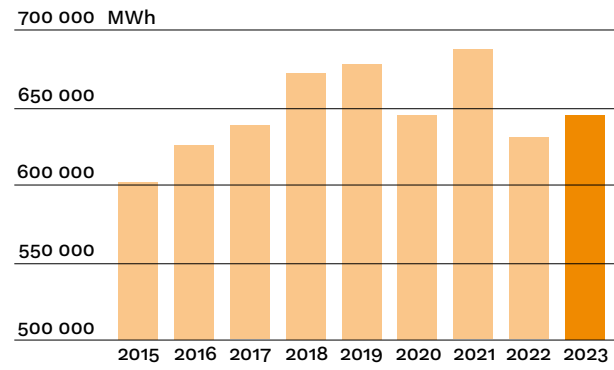
Kableringsgraden, 20 kilovoltsnätet Kaapelointiaste, 20 kV verkko



Nätinvesteringar Verkkoinvestoinnit



Eldistribution och slutanvändning Sähköjakele ja loppukulutus



Hänt under året • Vuoden aikana tapahtunutta



Styrelsens verksamhetsberättelse för 2023

UTVECKLINGEN AV EL- OCH FJÄRRVÄRMEVERKSAMHETEN

Under 2023 minskade elförbrukningen i Finland med 2 % till 80 TWh. Industrins förbrukning minskade med 6 % och förbrukningen för boende, jordbruk, byggande och tjänstesektorn ökade med 1 %. Elförbrukningen inom Herrfors distributionsområde ökade med 2 % till 647 GWh.

Även fjärrvärmeförbrukningen i Finland ökade med nästan 3 % till 34 TWh. Herrfors fjärrvärme- och ångleveranser i Ylivieska ökade med nästan 2 % till 101 GWh och i Jakobstad var fjärrvärmeleveranserna på samma nivå som fjolåret, eller ca 173 GWh.

KONCERNSTRUKTUR OCH AFFÄRSVERKSAMHET

Herrfors koncernen består av moderbolaget Oy Herrfors Ab samt dotterbolagen Herrfors Nät-Verkko Oy Ab samt dotterkoncernerna Oy Perhonjoki Ab och Härjeåns Kraft AB. I dotterkoncernen Perhonjoki ingår Oy Perhonjoki Ab och Katternö Kraft Oy Ab.

Herrfors koncernen har varit en underkoncern till Katternö koncernen. Oy Katternö Ab tidigare moderbolag i Katternö koncernen har 31.12.2023 fusionerats med Oy Herrfors Ab. Fusionen mellan bolagen genomfördes genom en så kallad motströmsfusion. För 2023 har inget koncernbokslut upprättats för Katternö koncernen

eftersom moderbolaget Oy Katternö Ab inte längre existerar vid bokslutstillfället 31.12.2023.

I Härjeåns Kraft koncernen ingår moderbolaget Härjeåns Kraft AB samt dotterbolagen Härjeåns Nät AB, Härjeåns Energi AB, Härjedalens Miljöbränsle AB samt Fyrfasen Energi AB.

Herrfors koncernens verksamhet kan indelas i produktion av el- och fjärrvärme, distribution av el- och fjärrvärme, försäljning av el och värme samt produktion och försäljning av pellets med trä som råvara.

I de finska bolagen sköts anskaffningen och produktionen av el och fjärrvärme i huvudsak via Oy Perhonjoki Ab som via sitt ägande i Pohjolan Voima Oy, EPV Energia Oy, Oy Alholmens Kraft Ab samt via Oy Perhonjoki Ab:s dotterbolag Oy Katternö Kraft Ab:s ägande i Puhuri Oy och Rajakiiri Oy anskaffar energi till koncernen samt dennes ägare. Elhandeln och fjärrvärmeverksamheten sköts via Oy Herrfors Ab och elnätverksamheten via Herrfors Nät-Verkko Oy Ab.

I de svenska bolagen sköts elproduktionen av moderbolaget Härjeåns Kraft AB, i de egna vattenkraftverken, därutöver anskaffas el från börsen via Fyrfasen Energi AB som även sköter elhandelsverksamheten. Nätverksamheten sköts av Härjeåns Nät AB. Pellets- och fjärrvärmeproduktionen sköts av Härjeåns Energi AB. Torvkoncessionerna innehas av Härjedalens Miljöbränsle AB som även sköter torvbrytningen.

Hallituksen toimintakertomus 2023

SÄHKÖ- JA KAUKOLÄMPÖTOIMINNAN KEHITYS

Suomen sähkönkulutus supistui 2 % ja oli 80 TWh vuonna 2023. Teollisuuden kulutus laski 6 %, mutta kotitalouden, maatalouden sekä rakennus- ja palvelusektorin kulutus nousi 1 %. Sähkönkulutus nousi Herrforsin jakelualueella 2 % ja oli 647 GWh.

Myös kaukolämmön kulutus nousi Suomessa lähes 3 % ja oli 34 TWh. Herrforsin kaukolämpö- ja höyrytoimitukset Ylivieskassa kasvoivat lähes 2 % ja olivat 101 GWh, kun taas kaukolämpötoimitukset Pietarsaareissa olivat edellisvuoden tasolla eli noin 173 GWh.

KONCERNIRAKENNE JA LIIKETOIMINTA

Herrfors-konserniin kuuluvat emoyhtiö Oy Herrfors Ab, tytäryhtiö Herrfors Nät-Verkko Oy Ab sekä tytärskonsernit Oy Perhonjoki Ab ja Härjeåns Kraft AB. Perhonjoki-tytärskonserniin kuuluvat Oy Perhonjoki Ab ja Katternö Kraft Oy Ab.

Herrfors-konserni on ollut Katternö-konsernin alakonserni. Oy Katternö Ab, entinen Katternökonsernin emoyhtiö, sulautui Oy Herrfors Ab:hen 31.12.2023. Yhtiöiden välinen sulautuminen toteutettiin niin kutsutun vastavirtasulautumisen kautta. Katternö-konsernille ei ole tehty konsernitilinpäätöstä vuonna 2023, sillä emoyhtiö Oy Katternö Ab on lakannut olemasta ennen tilinpäätöspäivää 31.12.2023.

Härjeåns Kraft -konserniin kuuluvat emoyhtiö Härjeåns

Kraft AB sekä tytäryhtiöt Härjeåns Nät AB, Härjeåns Energi AB, Härjedalens Miljöbränsle AB ja Fyrfasen Energi AB.

Herrfors-konsernin toiminta voidaan jakaa sähkön- ja kaukolämmön tuotantoon, jakeluun ja myyntiin sekä raaka-aineena puuta käyttävien pellettien tuotantoon ja myyntiin.

Suomen yhtiöissä sähkön ja kaukolämmön tuotanto ja hankinta hoidetaan pääasiassa Oy Perhonjoki Ab:n kautta. Sillä on omistussuhteet Pohjolan Voima Oy:ssä, EPV Energia Oy:ssä, Oy Alholmens Kraft Ab:ssä sekä Oy Perhonjoki Ab:n tytäryhtiö Oy Katternö Kraft Ab:n kautta Puhuri Oy:ssä ja Rajakiiri Oy:ssä, joista se hankkii energiaa konsernille ja sen omistajille. Oy Herrfors Ab hoitaa sähkökaupan ja kaukolämpötoiminnan sekä sähköverkkotoiminnan Herrfors Nät-Verkko Oy Ab:n kautta.

Ruotsin yhtiöissä sähköntuotannon hoitaa emoyhtiö Härjeåns Kraft AB omissa vesivoimaloissa. Tämän lisäksi Fyrfasen Energi AB hankkii sähköä pörssistä ja hoitaa myös sähkökauppatoiminnan. Verkkotoiminnan hoitaa Härjeåns Nät AB. Härjeåns Energi AB huolehtii pellettien ja kaukolämmön tuotannosta. Turveluvat ovat Härjedalens Miljöbränsle AB:n hallussa, joka myös hoitaa turpeennoston.

Emoyhtiö Oy Herrfors Ab on paikallinen sähköyhtiö, joka tuottaa, myy ja siirtää sähkövoimaa tytäryhtiö

Moderbolaget Oy Herrfors Ab är ett lokalt förankrat elbolag som producerar, säljer och distribuerar elkraft, via dotterbolaget Herrfors Nät-Verkko Oy Ab, till industrin och privathushållen främst i Kronoby, Pedersöre, Vörå och Alavieska kommuner samt i Jakobstad och Ylivieska stad. Oy Herrfors Ab producerar också egen miljövänlig elkraft i sina egna vattenkraftverk i Esse å.

I Alavieska kommun och städerna Jakobstad och Ylivieska distribueras även fjärrvärme till privathushåll och företaget.

I moderbolaget var elhandelns omsättning 54,1 miljoner euro (44,1) och elproduktionens omsättning 34,7 miljoner euro (94,5). Elhandelns omsättning ökade främst på grund av större volymer, tack vare nya kunder. Eftersom marknadspriserna på el var betydligt lägre 2023 än fjolåret producerade koncernens produktionsanläggningar betydligt mindre el än fjolåret, vilket gjorde att omsättningen för elproduktionen minskade kraftigt.

Priserna på bolagets tillsvidare elavtal höjdes endast marginellt under året. Eftersom elhandelns anskaffningskostnader sjönk betydligt, tack vare de lägre elmarknadspriserna, var elhandelns resultat betydligt bättre än fjolåret. Men resultatet var ändå negativt. Elproduktionens resultat var på grund av de lägre elmarknadspriserna betydligt lägre än fjolåret men tack vare de derivatavtal bolaget gjort var resultatet ändå tillfredställande.

Inga höjningar av fjärrvärmepreiserna gjordes under året och de levererade volymerna var på samma nivå som fjolåret. Omsättningen från fjärrvärmeverksamheten uppgick till 17,1 miljoner euro (16,9). På grund av högre bränslekostnader blev resultatet för verksamheten svagare än fjolåret.

Omsättningen från den övriga verksamheten var 14,6 miljoner euro (11,0) främst tack vare högre elnätshyra från dotterbolaget Herrfors Nät-Verkko Oy Ab.

RESULTATUTVECKLING • TULOSKEHITYS (1 000 EUR)

Herrforskoncernen / Herrfors-konserni	2023	2022	2021	2020	2019
Omsättning / Liikevaihto	257 170	334 481	207 935	132 903	162 241
Rörelseresultat / Liiketulos *)	26 530	46 706	47 104	20 299	-29 992
Resultat före bokslutsdisp. och skatter *)					
Tulos ennen tilinpäätöseriä ja veroja *)	28 560	46 104	35 832	19 644	-31 040
Balansomslutning / Tasekertymä	526 223	575 074	525 017	486 314	442 637
Eget kapital (inkl. minoritet)					
Oma pääoma (sis. vähemmistö).	236 161	212 602	187 516	167 590	152 514
Rörelsens kassaflöde **)					
Liiketoiminnan kassavirta **)	-23 071	81 965	58 611	24 878	41 417
Avkastning eget kapital %					
Oman pääoman tuotto %	10,2	17,2	14,1	9,5	-19,1
Avkastning investerat kapital %					
Investoidun pääoman tuotto %	7,0	11,0	8,5	4,7	-7,3
Soliditet / Vakavaraisuus %	45,3	37,3	36,1	34,9	34,9

*) I koncernens resultat för 2023 ingår en post av engångsnatur vilken påverkar resultat negativt. I underkoncernen Härjeåns Kraft Ab har skrivits ner en fordran på ca 4 miljoner euro kopplat till en leverantörs konkurs.

**) Konsernin vuoden 2023 tulokseen sisältyy kertaluontainen kustannus, joka vaikuttaa tulokseen negatiivisesti. Alakonserni Härjeåns Kraft Ab on tehnyt noin neljän miljoonan euron alaskirjauksen liittyen toimittajan konkurssiin.

**) Rörelsens kassaflöde påverkas negativt av förändringen i energiderivatens värde. Värdet på energiderivaten (futures) var 31.12.2022 ca 61,2 miljoner euro och 31.12.2023 euro 1,9 miljoner euro. Förändringen i energiderivatens värde påverkar inte koncernens resultat, men däremot rörelsens kassaflöde som är negativt 2023 på grund förändringen i värdet.

**) Energiajohdannaisten arvonmuutos heikentää liiketoiminnan kassavirtaa. Energiajohdannaisten (futuuri) arvo oli noin 61,2 milj. euroa 31.12.2022 ja 1,9 milj. euroa 31.12.2023. Tämä muutos ei vaikuta konsernin tulokseen, mutta sen sijaan se vaikuttaa negatiivisesti liiketoiminnan kassavirtaan, joka on vuonna 2023 negatiivinen arvonmuutoksen takia.

Herrfors Nät-Verkko Oy Ab:n kautta teollisuudelle ja yksityistalouksille lähinnä Kruunupyyn, Pedersören, Vöyrin ja Alavieskan kuntien sekä Pietarsaaren ja Ylivieskan kaupunkien alueella. Lisäksi Oy Herrfors Ab tuottaa omaa ympäristöystävällistä sähkövoimaa omissa Ähtävänjoen vesivoimaloissaan.

Kaukolämpöä toimitetaan myös yksityistalouksille ja yritysasiakkaille Alavieskan kunnassa sekä Pietarsaaren ja Ylivieskan kaupungeissa.

Emoyhtiössä sähkökaupan liikevaihto oli 54,1 milj. euroa (44,1) ja sähköntuotannon liikevaihto 34,7 milj. euroa (94,5). Sähkökaupan liikevaihtoa kasvatti pääasiassa volyymien kasvu, mikä johtui uusista asiakkaista. Koska sähkön markkinahinnat olivat merkittävästi alhaisemmalla tasolla edellisvuoteen verrattuna, tuotettiin konsernin tuotantolaitoksissa sähköä huomattavasti viime vuotta vähemmän, minkä takia

sähköntuotannon liikevaihto supistui rajusti.

Yhtiön toistaiseksi voimassa olevien sähkösopimusten hintoja nostettiin vain marginaalisesti vuoden aikana. Koska sähkökaupan hankintakustannukset laskivat merkittävästi, sähkökaupan tulos oli huomattavasti edellisvuotta parempi alhaisten sähkön markkinahintojen ansiosta. Tästä huolimatta tulos oli negatiivinen. Sähköntuotannon tulos oli alhaisten sähkön markkinahintojen takia huomattavasti alhaisempi kuin edellisvuonna, joskin se oli silti tyydyttävä yhtiön tekemien johdannaissovimusten ansiosta.

Kaukolämmön hintoja ei korotettu vuoden aikana, ja tuotetut volyymit olivat edellisvuoden tasolla. Kaukolämpöliiketoiminnan liikevaihto oli 17,1 milj. euroa (16,9). Polttoaineen korkean hinnan takia tulos on viime vuotta heikompi.

Muun toiminnan liikevaihto oli 14,6 milj. euroa (11,0)

Totalt uppgick omsättningen i moderbolaget till 120,6 miljoner euro (166,6) vilket är en minskning med ca 28 % från fjolåret.

Rörelsevinsten för moderbolaget uppgick till 12,9 miljoner euro (39,4) och vinsten för bokslutsdispositioner till 12,9 miljoner euro (40,4).

Under året har bolaget beviljat ett koncernbidrag på 0,4 miljoner euro till moderbolaget Oy Katternö Ab.

I samband med fusionen mellan Oy Katternö Ab och Oy Herrfors Ab uppkom en fusionsvinst på ca 1,1 miljoner euro som bokats mot vinstmedlen i Oy Herrfors Ab.

RISKER OCH RISKHANTERING

Målsättningen med koncernens riskpolicy är att säkerställa att de strategiska och ekonomiska målsättningar som uppställts för bolagen kan uppfyllas.

För att hantera volym- och marknadspriserisker köps modellerings- och marknadsanalystjänster av Power-Deriva Oy. Deras analyser och rapporter ligger till grund för den kontinuerliga uppföljningen av marknadsutvecklingen som görs i ledningsgruppen. För att minimera marknadspriserisker utnyttjas såväl el- som koldioxidderivat på Nordpool och ECX.

INVESTERINGAR OCH PLACERINGAR

Under verksamhetsåret har koncernen investeringar totalt uppgått till 26,7 miljoner euro (31,8) varav 23,3 miljoner (30,2) investerats i materiella och immateriella tillgångar och 3,4 miljoner (1,6) euro i aktier och andelar.

Investeringar i nätverksamheten uppgick till 18,3 miljoner euro (23,3), elhandel och produktionens investe-

pääasiassa tytäryhtiö Herrfors Nät- Verkko Oy Ab:n korkeamman sähköverkkovuokran takia.

Emoyhtiön liikevaihto oli yhteensä 120,6 milj. euroa (166,6), mikä on lähes 28 % vähemmän kuin viime vuonna.

Emoyhtiön liikevoitto oli 12,9 milj. euroa (39,4) ja tulos ennen tilinpäätössiirtoja 12,9 milj. euroa (40,4).

Yhtiö myönsi vuoden aikana 0,4 milj. euroa konserniavustusta emoyhtiö Oy Katternö Ab:lle.

Oy Katternö Ab:n ja Oy Herrfors Ab:n sulautumisen yhteydessä syntyi noin 1,1 milj. euron sulautumisvoitto, joka on kirjattu Oy Herrfors Ab:n voittovaroja vastaan.

RISKIT JA RISKIENHALLINTA

Konsernin riskienhallintaohjelman tavoitteena on varmistaa yhtiölle asetettujen strategisten ja taloudellisten tavoitteiden saavuttaminen.

Power-Deriva Oy:ltä ostetaan mallinnus- ja markkina-analyysipalveluja volyyymi- ja markkinahintariskien käsitelyä varten. Markkinakehityksen jatkuva seuranta johtoryhmässä perustuu yrityksen analyysiin ja raportteihin. Markkinahintariskien minimoimiseksi hyödynnetään Nordpoolin ja ECX:n sähkö- ja hiilidioksidijohdannaisia.

INVESTOINNIT JA SIOJITUKSET

Konsernin investoinnit olivat toimintavuoden aikana yhteensä 26,7 milj. euroa (31,8), joista 23,3 milj. euroa (30,2) investoitiin aineelliseen ja aineettomaan omaisuuteen ja 3,4 milj. euroa (1,6) osakkeisiin ja osuuksiin.

Verkkotoiminnan investoinnit olivat 18,3 milj. euroa (23,3), sähkökaupan ja tuotannon investoinnit 1,6 milj. euroa (2,1), kaukolämpötoiminnan investoinnit 3,2 milj. euroa (4,2) ja muut investoinnit 0,2 milj. euroa (0,6).

ringar uppgick till 1,6 miljoner euro (2,1) och investeringar i fjärrvärmeverksamheten till 3,2 miljoner euro (4,2) samt övriga investeringar till 0,2 miljoner euro (0,6).

AKTIER OCH AKTIEKAPITAL

Efter att Oy Katternö Ab fusionerats in i Oy Herrfors Ab, finns i moderbolaget 2 099 996 st. A-aktier samt 72 755 st B-aktier. Aktiekapitalet i bolaget uppgår till 3 787 228,35 euro. Aktierna i serie B medför ingen rösträtt eller rätt till dividend.

STYRELSE OCH PERSONAL

I moderbolagets styrelse är följande ordinarie styrelsemedlemmar invalda: Peter Boström, ordförande, Lars Björklund, Kent Borgmästars, Anne Ekstrand, Bengt Jansson, Piia Rautiola, Ville Suomala. Joni Jääskeläinen avsåde sig sin styrelseplats 5.8.2023 och i hans ställe valdes 14.9.2023 Piia Rautiola. Som styrelsens sekreterare har bolagets vd Roger Holm fungerat.

Antalet anställda i Herrfors koncernen vid bokslutstidpunkten framgår av tabellen nedan.

	2023	2022
Antalet anställda 31.12.	255	251
Totala personalkostnader i koncernen (1 000 €).	17 458	17 081
(inklusive styrelsearvoden)		

Under år 2023 har skolningen av personalen fortgått enligt plan. Tyngdpunkten i skolningen har fortsattningvis legat på utvecklingen av yrkeskunskaperna samt

OSAKKEET JA OSAKEPÄÄOMA

Emoyhtiössä on 2 099 996 A-osaketta ja 72 755 B-osaketta Oy Katternö Ab:n ja Oy Herrfors Ab:n sulautumisen myötä. Yhtiön osakepääoma on 3 787 228,35 euroa. B-sarjan osakkeet eivät anna äänioikeutta tai oikeuta osinkoon.

HALLITUS JA HENKILÖKUNTA

Emoyhtiön hallitukseen on valittu seuraavat varsinaiset jäsenet: Peter Boström, puheenjohtaja, Lars Björklund, Kent Borgmästars, Anne Ekstrand, Bengt Jansson, Piia Rautiola, Ville Suomala. Joni Jääskeläinen erosi hallituksen tehtävästään 5.8.2023 ja hänen tilalleen valittiin 14.9.2023 Piia Rautiola. Yhtiön toimitusjohtaja Roger Holm on toiminut hallituksen sihteerinä.

Herrfors-konsernin työntekijöiden lukumäärä tilinpäätöspäivänä ilmenee alla olevasta taulukosta.

	2023	2022
Työntekijämäärä 31.12.	255	251
Konsernin henkilöstömenot yhteensä (1 000 €).	17 458	17 081
(sis. hallituksen palkkiot)		

Henkilöstön koulutus on jatkunut v. 2023 suunnitelman mukaisesti. Koulutuksessa on edelleen keskitetty ammattiosaamisen kehittämiseen ja työsuojeluun. Yhtiö on henkilöstönsä työkyvyn ylläpitämiseksi järjestänyt erilaista virkistystoimintaa, jotta henkilökunta voisi vapaaajallaan harrastaa eri liikuntamuotoja ja sitä kautta kohentaa kuntoa ja hyvinvointiaan.

arbetsskyddet. För att upprätthålla arbetsförmågan hos personalen ordnar bolaget olika former av rekreationsverksamhet för att personalen på fritiden skall kunna utöva olika motionsformer och därigenom bättra på konditionen och välbefinnandet.

REVISORER

Som ordinarie revisorer har under räkenskapsperioden 2023 fungerat revisionsamfundet Ernst & Young Ab, med CGR Anders Mattsson som huvudansvarig revisor.

STYRELSENS FÖRSLAG

TILL DISPOSITION AV VINSTMEDEL

Bolagets styrelse föreslår för bolagsstämman att som dividend i Oy Herrfors Ab:s A-serie utdelas 1,43 euro per aktie, eller totalt 3 002 994,28 euro. Räkenskapsperiodens vinst i moderbolaget är 4 353 997,07 euro. Resten av räkenskapsperiodens vinst, 1 351 002,79 euro, överförs till vinstmedelskontot.

UPPSKATTNING AV

DEN KOMMANDE UTVECKLINGEN

Herrfors fortsätter att jobba på implementeringen av strategin där huvudmålsättningarna är lönsam tillväxt via ökade volymer för el- och fjärrvärmeförsäljningen, förbättrad kundnöjdhet samt utveckling av nya affärsverksamheter. Samtidigt satsar vi på personalens kunnande och välmående, och ökar kostnadseffektiviteten genom hela vår verksamhet. Investeringarna omfattar byggande av energilagrar i Oravais och en elpanna i Ylivieska, elnätets vädersäkrande samt förbere-

TILINTARKASTAJAT

Tilikaudella 2023 varsinaisena tilintarkastajana on toiminut tilintarkastusyhteisö Ernst & Young Oy, päävastuullisena tilintarkastajana KHT Anders Mattsson.

HALLITUKSEN ESITYS VOITTOVAROJEN KÄYTÖKSI

Yhtiön hallitus esittää yhtiökokoukselle, että Oy Herrfors Ab:n A-sarjan osakkeiden osinkona jaetaan 1,43 euroa osakkeelta eli yhteensä 3 002 994,28 euroa. Emoyhtiön tilikauden voitto on 4 353 997,07 euroa. Loppuerä tilikauden voitosta eli 1 351 002,79 euroa siirretään voittovarojen tilille.

TULEVAN KEHITYKSEN ARVIOINTI

Herrfors jatkaa strategian toteuttamista, jossa päätavoitteena on kannattava kasvu lisäämällä sähkön ja kaukolämmön myyntiä, parantamalla asiakaskokemusta ja kehittämällä uutta liiketoimintaa. Samaan aikaan panostamme henkilöstön osaamiseen ja hyvinvointiin sekä parannamme kustannustehokkuutta koko toiminnassamme. Investoinnit sisältävät sähkövaraston rakentamisen Oravaisiin ja sähkökattilan hankinnan Ylivieskaan, sähköverkon säänkestävyyden parantamisen sekä valmistelut uuden tuulivoiman vastaanottamiseksi. Myös tytäryhtiö Härjeänsissa jatketaan investointeja sähköverkon nykyaikaistamiseen.

TAPAHTUMAT TILIKAUDEN PÄÄTTYTYÄ

CSRD-direktiivin täytäntöönpano on alkanut vuonna 2024, ja tavoitteena on saada ensimmäinen kestävyysraportti valmiiksi vuoden 2024 tilinpäätöksen yhteydessä. Nordfuelhanke Haapavedellä jatkuu. Nordfuel Oy on

delse för att ta emot ny vindkraft. Även inom dotterkoncernen Härjeåns fortsätter investeringarna för modernisering av elnätet.

HÄNDELSE EFTER RÄKENSKAPSPERIODENS UTGÅNG

CSRD direktivets implementering har startat under år 2024, och målsättningen är att ha en första hållbarhetsrapport klar i samband med bokslutet för år 2024. Nordfuel-projektet i Haapavesi fortgår. Nordfuel Oy är Kanteleen Voimas helägda dotterbolag. Arbets- och näringsministeriet har beviljat projektet 24,5 miljoner euro i investeringsstöd. Nordfuels miljötillstånd vann laga kraft 28.2.2023. Utvecklingen av bolagets vindkraftsportfölj fortsätter via intressebolagen.

Jakobstad /Pietarsaari 25.4.2024

Peter Boström
ordförande /puheenjohtaja

Lars Björklund

Kent Borgmästars

Anne Ekstrand

Bengt Jansson

Piia Rautiola

Ville Suomala

Roger Holm
VD /TJ

Kanteleen Voiman kokonaan omistama tytäryhtiö. Työ- ja elinkeinoministeriö on myöntänyt hankkeelle 24,5 milj. euroa investointitukea. Nordfuelin ympäristölupa astui voimaan 28.2.2023. Yhtiön tuulivoimaportfolion kehittäminen jatkuu osakkuusyhtiöiden kautta.

Herrforskoncernens revisionsberättelse

Till bolagsstämman i Oy Herrfors Ab

REVISION AV BOKSLUTET

Uttalande

Vi har utfört en revision av bokslutet för Oy Herrfors Ab (FO-nummer 0180010-6) för räkenskapsperioden 1.1–31.12.2023.

Bokslutet omfattar koncernens samt moderbolagets balansräkning, resultaträkning, finansieringsanalys och noter.

Enligt vår uppfattning ger bokslutet en rättvisande bild av koncernens och moderbolagets ekonomiska ställning samt om resultatet av deras verksamhet i enlighet med i Finland ikraftvarande bestämmelser gällande upprättande av bokslut och det uppfyller de lagstadgade kraven.

Grund för uttalandet

Vi har utfört vår revision i enlighet med god revisionssed i Finland. Vårt ansvar enligt god revisionssed beskrivs närmare i avsnittet *Revisorns ansvar för revisionen av bokslutet*. Vi är oberoende i förhållande till moderbolaget och koncernföretagen enligt de etiska kraven i Finland som gäller den av oss utförda revisionen och vi har i övrigt fullgjort vårt yrkesetiska ansvar enligt dessa. Vi anser att de revisionsbevis vi har inhämtat är tillräckliga och ändamålsenliga som grund för våra uttalanden.

Styrelsens och verkställande direktörens ansvar för bokslutet

Styrelsen och verkställande direktören ansvarar för upprättandet av bokslutet och för att bokslutet ger en rättvisande bild i enlighet med i Finland ikraftvarande bestämmelser gällande upprättande av bokslut samt uppfyller de lagstadgade kraven. Styrelsen och verkställande direktören ansvarar även för den interna kontroll som de bedömer är nödvändig för att upprätta ett bokslut som inte innehåller några väsentliga felaktigheter, vare sig dessa beror på oegentligheter eller på misstag.

Vid upprättandet av bokslutet ansvarar styrelsen och verkställande direktören för bedömningen av moderbolagets och

koncernens förmåga att fortsätta verksamheten. De upplyser, när så är tillämpligt, om förhållanden som kan påverka förmågan att fortsätta verksamheten och att använda antagandet om fortsatt drift. Antagandet om fortsatt drift tillämpas dock inte om man avser att likvidera moderbolaget eller koncernen, upphöra med verksamheten eller inte har något annat realistiskt alternativ än att göra något av detta.

Revisorns ansvar för revisionen av bokslutet

Våra mål är att uppnå en rimlig grad av säkerhet om huruvida bokslutet som helhet innehåller några väsentliga felaktigheter, vare sig dessa beror på oegentligheter eller på misstag, och att lämna en revisionsberättelse som innehåller våra uttalanden. Rimlig säkerhet är en hög grad av säkerhet, men är ingen garanti för att en revision som utförs enligt god revisionssed alltid kommer att upptäcka en väsentlig felaktighet om en sådan finns. Felaktigheter kan uppstå på grund av oegentligheter eller misstag och anses vara väsentliga om de enskilt eller tillsammans rimligen kan förväntas påverka de ekonomiska beslut som användare fattar med grund i bokslutet.

Som del av en revision enligt god revisionssed använder vi professionellt omdöme och har en professionellt skeptisk inställning under hela revisionen. Dessutom:

- Identifierar och bedömer vi riskerna för väsentliga felaktigheter i bokslutet, vare sig dessa beror på oegentligheter eller på misstag, utformar och utför granskningsåtgärder bland annat utifrån dessa risker och inhämtar revisionsbevis som är tillräckliga och ändamålsenliga för att utgöra en grund för våra uttalanden. Risken för att inte upptäcka en väsentlig felaktighet till följd av oegentligheter är högre än för en väsentlig felaktighet som beror på misstag, eftersom oegentligheter kan innefatta agerande i maskopi, förfalskning, avsiktliga utelämnanden, felaktig information eller åsidosättande av intern kontroll.
- Skaffar vi oss en förstäelse av den del av moderbolagets eller koncernens interna kontroll som har betydelse för vår revision

för att utforma granskningsåtgärder som är lämpliga med hänsyn till omständigheterna, men inte för att uttala oss om effektiviteten i den interna kontrollen.

- Utvärderar vi lämpligheten i de redovisningsprinciper som används och rimligheten i ledningens uppskattningar i redovisningen och tillhörande upplysningar.
- Drar vi en slutsats om lämpligheten i att styrelsen och verkställande direktören använder antagandet om fortsatt drift vid upprättandet av bokslutet. Vi drar också en slutsats, med grund i de inhämtade revisionsbevisen, om huruvida det finns någon väsentlig osäkerhetsfaktor som avser sådana händelser eller förhållanden som kan leda till betydande tvivel om moderbolagets eller koncernens förmåga att fortsätta verksamheten. Om vi drar slutsatsen att det finns en väsentlig osäkerhetsfaktor, måste vi i revisionsberättelsen fästa uppmärksamheten på upplysningarna i bokslutet om den väsentliga osäkerhetsfaktorn eller, om sådana upplysningar är otillräckliga, modifiera uttalandet om bokslutet. Våra slutsatser baseras på de revisionsbevis som inhämtas fram till datumet för revisionsberättelsen. Dock kan framtida händelser eller förhållanden göra att ett moderbolag eller en koncern inte längre kan fortsätta verksamheten.
- Utvärderar vi den övergripande presentationen, strukturen och innehållet i bokslutet, däribland upplysningarna, och om bokslutet återger de underliggande transaktionerna och händelserna på ett sätt som ger en rättvisande bild.
- Inhämtar vi tillräckliga och ändamålsenliga revisionsbevis avseende den finansiella informationen för enheterna eller affärsaktiviteterna inom koncernen för att göra ett uttalande avseende koncernbokslutet.

Vi ansvarar för styrning, övervakning och utförande av koncer revisionen. Vi är ensamt ansvariga för vårt uttalande.

Vi kommunicerar med dem som har ansvar för bolagets styrning avseende, bland annat, revisionens planerade omfattning och inriktning samt tidpunkten för den, samt betydelsefulla iakttagelser under revisionen, däribland eventuella betydande brister i den interna kontrollen som vi identifierat under revisionen.

Bilden är ett exempel på en kvalitetsberättelse som innehåller information om verksamhetens styrning och övervakning.

tietojen tahallista esittämättä jättämistä tai virheellisten tietojen esittämistä taikka sisäisen valvonnan sivuuttamista.

- muodostamme käsityksen tilintarkastuksen kannalta relevantista sisäisestä valvonnasta pystyäksemme suunnittelemaan olosuhteisiin nähden asianmukaiset tilintarkastustoimenpiteet mutta emme siinä tarkoituksessa, että pystyisimme antamaan lausunnon emoyhtiön tai konsernin sisäisen valvonnan tehokkuudesta.

- arvioimme sovellettujen tilinpäätöksen laatimisperiaatteiden asianmukaisuutta sekä johdon tekemien kirjanpidollisten arvioiden ja niistä esitettävien tietojen kohtuullisuutta.
- teemme johtopäätöksen siitä, onko hallituksen ja toimitusjohtajan ollut asianmukaista laatia tilinpäätös perustuen oletukseen toiminnan jatkuvuudesta, ja teemme hankkimamme tilintarkastusevidenssin perusteella johtopäätöksen siitä, esiintyykö sellaista tapahtumiin tai olosuhteisiin liittyvää olennaista epävarmuutta, joka voi antaa merkittävää aihetta epäillä emoyhtiön tai konsernin kykyä jatkaa toimintaansa. Jos johtopäätöksemme on, että olennaista epävarmuutta esiintyy, meidän täytyy kiinnittää tilintarkastuskertomuksessamme lukijan huomiota epävarmuutta koskeviin tilinpäätöksessä esitettäviin tietoihin tai, jos epävarmuutta koskevat tiedot eivät ole riittäviä, mukauttaa lausuntomme. Johtopäätöksemme perustuvat tilintarkastuskertomuksen antamispäivään mennessä hankittuun tilintarkastusevidenssiin. Vastaiset tapahtumat tai olosuhteet voivat kuitenkin johtaa siihen, ettei emoyhtiö tai konserni pysty jatkamaan toimintaansa.
- arvioimme tilinpäätöksen, kaikki tilinpäätöksessä esitettävät tiedot mukaan lukien, yleistä esittämistapaa, rakennetta ja sisältöä ja sitä, kuvastaako tilinpäätös sen perustana olevia liiketoimia ja tapahtumia siten, että se antaa oikean ja riittävän kuvan.
- hankimme tarpeellisen määrän tarkoitukseen soveltuvaa tilintarkastusevidenssiä konserniin kuuluvia yhteisöjä tai liiketoimintoja koskevasta taloudellisesta informaatiosta pystyäksemme antamaan lausunnon konsernilitinpäätöksestä. Vastaamme konsernin tilintarkastuksen ohjauksesta, valvonnasta ja suorittamisesta. Vastaamme tilintarkastuslausunnosta yksin.

ÖVRIGA RAPPORTERINGSSKYLDIGHETER

Övrig information

Styrelsen och verkställande direktören ansvarar för den övriga informationen. Den övriga informationen som vi fick tillgång till före datumet för denna revisionsberättelse, är verksamhetsberättelsen.

Vårt uttalande om bokslutet täcker inte övrig information.

Vår skyldighet är att läsa den övriga informationen i samband med revisionen av bokslutet och i samband med detta göra en bedömning av om det finns väsentliga motstridigheter mellan den övriga informationen och bokslutet eller den uppfattning vi har inhämtat under revisionen eller om den i övrigt verkar innehålla väsentliga felaktigheter. Det är ytterligare vår skyldighet att bedöma om verksamhetsberättelsen har upprättats enligt gällande bestämmelser om upprättande av verksamhetsberättelse.

Enligt vår uppfattning är uppgifterna i verksamhetsberättelsen och bokslutet enhetliga och verksamhetsberättelsen har upprättats i enlighet med gällande bestämmelser om upprättande av verksamhetsberättelse.

Om vi utgående från vårt arbete på den övriga informationen som vi fick tillgång till före datumet för denna revisionsberättelse, drar slutsatsen att det förekommer en väsentlig felaktighet i verksamhetsberättelsen, bör vi rapportera detta. Vi har ingenting att rapportera gällande detta.

Övriga uttalanden

Vi har tagit del av de i noterna för särredovisade verksamheter avgivna resultat- och balansräkningarna samt tilläggsuppgifterna till dem. Enligt vår mening är dessa uppgjorda enligt elmarknadslagen och i enlighet med däri givna stadganden och bestämmelser.

Jakobstad, den 30 april 2024
Ernst & Young Ab revisionssamfund
Anders Mattsson CGR

Kommunikoimme hallintoelinten kanssa muun muassa tilintarkastuksen suunnitellusta laajuudesta ja ajoituksesta sekä merkittävistä tilintarkastushavainnoista, mukaan lukien mahdolliset sisäisen valvonnan merkittävät puutteellisuudet, jotka tunnistamme tilintarkastuksen aikana.

MUUT RAPORTOINTIVELVOITTEET

Muu informaatio

Hallitus ja toimitusjohtaja vastaavat muusta informaatiosta. Muu informaatio, jonka olemme saaneet käyttöömmе ennen tämän tilintarkastuskertomuksen antamispäivää, on toimintakertomus.

Tilinpäätöstä koskeva lausuntomme ei kata muuta informaatiota. Velvollisuutenamme on lukea muu informaatio tilinpäätöksen tilintarkastuksen yhteydessä ja tätä tehdessämme arvioida, onko muu informaatio olennaisesti ristiriidassa tilinpäätöksen tai tilintarkastusta suoritettaessa hankkimamme tietämyksen kanssa tai vaikuttaako se muutoin olevan olennaisesti virheellistä. Velvollisuutenamme on lisäksi arvioida, onko toimintakertomus laadittu sen laatimiseen sovellettavien säännösten mukaisesti. Lausuntonamme esitämme, että toimintaker tomuksen ja tilinpäätöksen tiedot ovat yhdenmukaisia ja että toimintakertomus on laadittu toimintakertomuksen laatimiseen sovellettavien säännösten mukaisesti.

Jos teemme ennen tilintarkastuskertomuksen antamispäivää käyttöömmе saamaamme muuhun informaation kohdistamamme työn perusteella johtopäätöksen, että toimintakertomuksessa on olennainen virheellisyys, meidän on raportoitava tästä seikasta. Meillä ei ole tämän asian suhteen raportoitavaa.

Muut lausunnot

Olemme tutustuneet tilinpäätöksen liitetiedoissa esitettyihin eritetyn toiminnon tuloslaskelma- ja tasetietoihin. Lausuntonamme esitämme, että ne on laadittu sähkömarkkinalain ja sen nojalla annettujen säännösten ja määräysten mukaisesti.

Pietarsaaressa, 30. huhtikuuta 2024	
Ernst & Young Oy tilintarkastusyhteisö	Anders Mattsson KHT

Koncernresultaträkning | Konsernituloslaskelma (1 000 EUR)

	1.1–31.12.2023	1.1–31.12.2022	
Omsättning	257 170	334 481	Liikevaihto
Tillverkning för eget bruk	2 984	2 333	Valmistus omaan käyttöön
Övriga rörelseintäkter	7 270	2 461	Liiketoiminnan muut tuotot
Material och tjänster			Materiaalit ja palvelut
Inköp under räkenskapsperioden	-191 715	-244 351	Ostot tilikauden aikana
Förändring av lager	-4 150	-4 217	Varastojen muutos
Köpta tjänster	-4 206	-4 258	Ulkopuoliset palvelut
	-200 071	-252 826	
Personalkostnader			Henkilöstökulut
Löner och arvoden	-13 319	-13 079	Palkat ja palkkiot
Lönebikostnader	-4 138	-4 003	Henkilösivukulut
	-17 458	-17 081	
Avskrivningar och nedskrivningar			Poistot ja arvonalentumiset
Avskrivningar enligt plan	-14 993	-17 769	Suunnitelmanmukaiset poistot
Nedskrivningar av tillgångar bland best. aktiva	-1 902	0	Arvonalentumiset pysyvien vastaavien hyödykkeistä
Övriga rörelsekostnader	6 470	-4 893	Liiketoiminnan muut kulut
Rörelsevinst	26 530	46 706	Liikevoitto
Finansiella intäkter och kostnader			Rahoitustuotot ja -kulut
Övriga räntearvoden och finansiella intäkter	1 790	1 938	Muut korko- ja rahoitustuotot
Avkastning från intressebolag	4 361	780	Tuotto intressiyhtiöiltä
Nedskrivningar av tillgångar bland bestående aktiva	0	-472	Arvonalentumiset pysyvien vastaavien hyödykkeistä
Räntekostnader och övriga finansiella kostn.	-4 122	-2 849	Korkokulut ja muut rahoituskulut
	2 029	-602	
Vinst före bokslutsdispositioner och skatter	28 560	46 104	Voitto ennen tilinpäätössiirtoja ja veroja
Koncernbidrag	-412	0	Konserniavustus
Inkomstskatt	-4 148	-9 086	Tuloverot
Minoritetsandel	-3 772	-1 359	Vähemmistön osuus
Räkenskapsperiodens vinst	20 228	35 659	Tilikauden voitto

Koncernbalansräkning | Konsernitase (1 000 EUR)

	31.12.2023	31.12.2022	VASTAAVA
AKTIVA			
BESTÄENDE AKTIVA			PYSYVÄT VASTAAVAT
Immateriella tillgångar	3 195	3 406	Aineettomat hyödykkeet
Övriga utgifter med lång verkningstid	110	170	Muut pitkävaikutteiset menot
	3 305	3 575	
Materiella tillgångar			Aineelliset hyödykkeet
Mark- och vattenområden	21 226	22 659	Maa- ja vesialueet
Byggnader och konstruktioner	31 924	33 113	Rakennukset ja rakennelmat
Maskiner och inventarier	251 466	247 040	Koneet ja kalusto
Övriga materiella tillgångar	3 307	3 754	Muut aineelliset hyödykkeet
Förskottsbetalningar och pågående nyanläggningar	16 072	10 911	Ennakkomaksut ja keskeneräiset hankinnat
	323 996	317 477	
Placeringar			Sijoitukset
Intressebolag	42 443	28 743	Osakkuusyhtiöt
Aktier och andelar	31 154	28 088	Osakkeet ja osuudet
	73 597	56 831	
BESTÄENDE AKTIVA TOTALT	400 897	377 883	PYSYVÄT VASTAAVAT YHTEENSÄ
RÖRLIGA AKTIVA			VAIHTUVAT VASTAAVAT
Omsättningstillgångar			Vaihto-omaisuus
Material och förnödenheter	17 959	14 583	Aineet ja tarvikkeet
Övriga omsättningstillgångar	744	840	Muu vaihto-omaisuus
	18 703	15 423	
Fordringar			Saamiset
Långfristiga			Pitkäaikaiset saamiset
Övriga fordringar	9 417	25 719	Muut saamiset
Kortfristiga			Lyhytaikaiset saamiset
Kundfordringar	54 617	69 958	Myyntisaamiset
Lånefordringar	5	5	Lainasaamiset
Övriga fordringar	23 760	32 551	Muut saamiset
Resultatregleringar	1 584	1 598	Siirtosaamiset
	79 966	104 112	
Kassa och bank	17 239	51 937	Rahat ja pankkisaamiset
RÖRLIGA AKTIVA TOTALT	125 325	197 191	VAIHTUVAT VASTAAVAT YHTEENSÄ
	526 223	575 074	
PASSIVA			EGET KAPITAL
OMA PÄÄOMA			
Aktiekapital	3 787	3 784	Osakepääoma
Uppskrivningsfond	5 012	5 012	Arvonkorotusrahassto
Reservfond	2	2	Vararahasto
Akkumulerade vinstmedel	151 548	117 576	Edellisten tilikausien voitto
Räkenskapsperiodens vinst	20 228	35 659	Tilikauden voitto
EGET KAPITAL TOTALT	180 577	162 033	OMA PÄÄOMA YHTEENSÄ
MINORITETSANDEL	55 584	50 569	VÄHEMMISTÖSUUS
Avsättningar			Pakolliset varaukset
Övriga avsättningar	22 146	25 763	Muut varaukset
FRÄMMADE KAPITAL			VIERAS PÄÄOMA
Långfristigt			Pitkäaikainen
Anslutningsavgifter	2 058	2 058	Liittymismaksut
Latent skatteskuld	38 428	36 034	Laskennallinen verovelka
Skulder till kreditinstitut	136 135	142 074	Lainat rahoituslaitoksilta
Övriga skulder	135	757	Muut velat
	176 755	180 922	
Kortfristigt			Lyhytaikainen
Skulder till kreditinstitut	36 098	28 566	Lainat rahoituslaitoksilta
Erhållna förskott	21	20	Saadut ennakot
Skulder till leverantörer	26 662	38 941	Ostovelat
Övriga skulder	24 372	79 257	Muut velat
Resultatregleringar	4 007	9 002	Siirtovelat
	91 160	155 787	
FRÄMMADE KAPITAL TOTALT	290 062	362 472	VIERAS PÄÄOMA YHTEENSÄ
	526 223	575 074	



Oy Herrfors Ab styrelse/hallitus: Piia Rautiola, Ville Suomala, Kent Borgmästars, Anne Ekstrand, Bengt Jansson, ordförande/puheenjohtaja Peter Boström, VD/TJ Roger Holm

Moderbolagets resultaträkning

(1 000 EUR)

	1.1–31.12.2023	1.1–31.12.2022	
Omsättning	120 601	166 566	Liikevaihto
Tillverkning för eget bruk	258	218	Valmistus omaan käyttöön
Övriga rörelseintäkter	226	215	Liiketoiminnan muut tuotot
Material och tjänster			Materiaalit ja palvelut
Inköp under räkenskapsperioden	-90 548	-111 753	Ostot tilikauden aikana
Förändring av lager	-78	184	Varastojen muutos
Köpta tjänster	-1 407	-954	Ulkopuoliset palvelut
	-92 034	-112 523	
Personalkostnader			Henkilöstökulut
Löner och arvoden	-3 286	-2 729	Palkat ja palkkiot
Lönebikostnader	-694	-567	Henkilösivukulut
	-3 980	-3 296	
Avskrivningar och nedskrivningar			Poistot ja arvonalentumiset
Avskrivningar enligt plan	-9 053	-8 776	Suunnitelman mukaiset poistot
Övriga rörelsekostnader	-3 093	-3 012	Liiketoiminnan muut kulut
Rörelsevinst	12 925	39 392	Liikevoitto
Finansiella intäkter och kostnader			Rahoitustuotot ja -kulut
Övriga ränteintäkter och finansiella intäkter			Muut korko- ja rahoitustuotot
Från företag inom samma koncern	1 133	600	Saman konsernin yrityksiltä
Från övriga	279	1 515	Muilta
Räntekostnader och övriga finansiella kostnader			Korkokulut ja muut rahoituskulut
Till företag inom samma koncern	-20	-89	Saman konsernin yrityksille
Till övriga	-1 272	-535	Muille
Nedskrivning av aktier bland bestående aktiva	-100	-437	Arvonalentumiset pysyvien vastaavien osakkeista
	19	1 053	
Vinst före bokslutsdispositioner och skatter	12 944	40 445	Voitto ennen tilinpäätössiirtoja ja veroja
Bokslutsdispositioner			Tilinpäätössiirrot
Förändring av avskrivningsdifferens	-7 081	-12 623	Poistoeron muutos
Inkomstskatt	-1 097	-5 647	Tuloverot
Koncernbidrag	-412	0	Konserniavustus
Räkenskapsperiodens vinst	4 354	22 176	Tilikauden voitto

Emoyhtiön tuloslaskelma

(1 000 EUR)

Moderbolagets balansräkning

(1 000 EUR)

	31.12.2023	31.12.2022	
AKTIVA			VASTAAVA
BESTÄENDE AKTIVA			PYSYVÄT VASTAAVAT
Immateriella tillgångar			Aineettomat hyödykkeet
Immateriella rättigheter	2 122	2 358	Aineettomat oikeudet
Materiella tillgångar			Aineelliset hyödykkeet
Mark- och vattenområden	955	955	Maa- ja vesialueet
Byggnader och konstruktioner	6 042	6 268	Rakennukset ja rakennelmat
Maskiner och inventarier	136 348	137 800	Koneet ja kalusto
Övriga materiella tillgångar	659	741	Muut aineelliset hyödykkeet
Förskottsbetalningar och pågående nyanläggningar	2 400	2 335	Ennakkomaksut ja keskeneräiset hankinnat
	146 403	148 099	
Placeringar			Sijoitukset
Andelar i företag inom samma koncern	51 169	50 354	Osuudet saman konsernin yrityksissä
Övriga aktier och andelar	5 359	4 753	Muut osakkeet ja osuudet
	56 528	55 107	
BESTÄENDE AKTIVA TOTALT	205 053	205 564	PYSYVÄT VASTAAVAT YHTEENSÄ
RÖRLIGA AKTIVA			VAIHTUVAT VASTAAVAT
Omsättningstillgångar			Vaihto-omaisuus
Material och förnödenheter	0	6	Aineet ja tarvikkeet
Övriga omsättningstillgångar	577	648	Muu vaihto-omaisuus
Pågående arbeten	17	0	Keskeneräiset työt
	593	654	
Fordringar			Saamiset
Långfristiga			Pitkäaikaiset saamiset
Fordringar hos företag inom samma koncern	617	0	Saamiset saman konsernin yrityksiltä
Övriga fordringar	508	0	Muut saamiset
	1 125	0	
Kortfristiga			Lyhytaikaiset saamiset
Kundfordringar	21 399	20 516	Myyntisaamiset
Fordringar hos företag inom samma koncern	54 394	59 045	Saamiset saman konsernin yrityksiltä
Länefordringar	5	5	Lainasaamiset
Övriga fordringar	19	50	Muut saamiset
Resultatregleringar	1 244	287	Siirtosaamiset
	77 061	79 903	
Kassa och bank	7 992	10 998	Rahat ja pankkisaamiset
RÖRLIGA AKTIVA TOTALT	86 771	91 555	VAIHTUVAT VASTAAVAT YHTEENSÄ
	291 825	297 118	
PASSIVA			VASTATTAVAA
EGET KAPITAL			OMA PÄÄOMA
Aktiekapital	3 787	3 784	Osakepääoma
Övriga fonder			Muut rahastot
Reservfond	2	2	Vararahasto
Akkumulerade vinstmedel	66 604	46 243	Edellisten tilikausien voitto
Räkenskapsperiodens vinst	4 354	22 176	Tilikauden voitto
EGET KAPITAL TOTALT	74 747	72 205	OMA PÄÄOMA YHTEENSÄ
Akkumulerande bokslutsdispositioner			Tilinpäätössiirtojen kertymä
Avskrivningsdifferens	111 911	104 829	Tilinpäätössiirtojen kertymä yhteensä
FRÄMMADE KAPITAL			VIERAS PÄÄOMA
Långfristigt			Pitkäaikainen
Anslutningsavgifter	2 058	2 058	Liittymismaksut
Skulder till kreditinstitut	48 955	66 667	Lainat rahoituslaitoksilta
Övriga skulder	135	128	Muut velat
	51 148	68 853	
Kortfristigt			Lyhytaikainen
Skulder till kreditinstitut	27 712	17 726	Lainat rahoituslaitoksilta
Erhållna förskott	21	20	Saadut ennakot
Skulder till leverantörer	1 041	623	Ostovelat
Skulder till företag inom samma koncern	20 767	25 078	Velat saman konsernin yrityksille
Övriga skulder	1 964	919	Muut velat
Resultatregleringar	2 515	6 864	Siirtovelat
	54 167	51 231	
FRÄMMADE KAPITAL TOTALT	105 167	120 084	VIERAS PÄÄOMA YHTEENSÄ
	291 825	297 118	



Herrfors ledningsgrupp /johtoryhmä: Andreas Rasmus, Thomas Sandkulla, Kristian Finell, Robert Ståhl, Michaela Dahlsten, VD /TJ Roger Holm, Johanna Övergaard

SÄRREDOVISAT BOKSLUT

Resultaträkning för övrig
elaffärsverksamhet (1 000 EUR)

	1.1–31.12.2023	1.1–31.12.2022	
Omsättning	88 879	138 598	Liikevaihto
Tillverkning för eget bruk	0	30	Valmistus omaan käyttöön
Material och tjänster			Materiaalit ja palvelut
Inköp under räkenskapsperioden	81 366	-104 000	Ostot tilikauden aikana
Köpta tjänster	-1 378	-746	Ulkopuoliset palvelut
	-82 744	-104 746	
Personalkostnader			Henkilöstökulut
Löner och arvoden	-1 132	-949	Palkat ja palkkiot
Lönebikostnader	-234	-191	Henkilösivukulut
	-1 365	-1 139	
Avskrivningar och nedskrivningar			Poistot ja arvonalentumiset
Avskrivningar enligt plan	-810	-773	Suunnitelman mukaiset poistot
Övriga rörelsekostnader	-1 150	-1 141	Liiketoiminnan muut kulut
Rörelsevinst	2 809	30 829	Liikevoitto
Finansiella intäkter och kostnader			Rahoitustuotot ja -kulut
Övriga ränteintäkter och finansiella intäkter			Muut korko- ja rahoitustuotot
Internränta	345	427	Sisäinen korko
från företag inom samma koncern	4	20	Saman konsernin yrityksiltä
från övriga	127	22	Muilta
Räntekostnader och övriga finansiella kostnader			Korkokulut ja muut rahoituskulut
Internränta	-165	-169	Sisäinen korko
till företag inom samma koncern	-20	-89	Saman konsernin yrityksille
till övriga	-36	-26	Muille
Nedskrivning av aktier bland bestående aktiva	0	-437	Arvonalentumiset pysyvien vastaavien osakkeista
	254	-251	
Vinst före bokslutsdispositioner och skatter	3 064	30 578	Voitto ennen tilinpäätössiirtoja ja veroja
Bokslutsdispositioner			Tilinpäätössiirrot
Förändring av avskrivningsdifferens	-312	-970	Poistoeron muutos
Inkomstskatt	-549	-6 010	Tuloverot
Räkenskapsperiodens vinst	2 022	23 598	Tilikauden voitto

ERIYTETTY TILINPÄÄTÖS

Muun sähköliiketoiminnan
tuloslaskelma (1 000 EUR)

SÄRREDOVISAT BOKSLUT

Balansräkning för övrig
elaffärsverksamhet (1 000 EUR)

	1.1–31.12.2023	1.1–31.12.2022	
AKTIVA			VASTAAVA
BESTÄENDE AKTIVA			PYSYVÄT VASTAAVAT
Immateriella tillgångar			Aineettomat hyödykkeet
Immateriella rättigheter	369	644	Aineettomat oikeudet
Materiella tillgångar			Aineelliset hyödykkeet
Mark- och vattenområden	482	482	Maa- ja vesialueet
Byggnader och konstruktioner	3 738	3 764	Rakennukset ja rakennelmat
Maskiner och inventarier	2 865	3 179	Koneet ja kalusto
Övriga materiella tillgångar	605	665	Muut aineelliset hyödykkeet
	7 689	8 091	
Placeringar			Sijoitukset
Andelar i företag inom samma koncern	15 970	14 334	Osuudet saman konsernin yrityksissä
BESTÄENDE AKTIVA TOTALT	24 028	23 068	VASTAAVAT YHTEENSÄ
RÖRLIGA AKTIVA			VAIHTUVAT VASTAAVAT
Fordringar			Saamiset
Långfristiga			Pitkäaikaiset
Koncerninterna fordringar			Konsernisisäiset saatavat
Fordringar hos företag inom samma koncern	35 157	43 166	Saamiset saman konsernin yrityksiltä
Kortfristiga			Lyhytaikaiset
Kundfordringar	11 233	10 706	Myyntisaamiset
Fordringar hos företag inom samma koncern	121	425	Saamiset saman konsernin yrityksiltä
Resultatregleringar	389	90	Siirtosaamiset
	11 743	11 221	
Kassa och bank	1 631	990	Rahat ja pankkisaamiset
RÖRLIGA AKTIVA TOTALT	48 532	55 376	VAIHTUVAT VASTAAVAT YHTEENSÄ
AKTIVA TOTALT	72 560	78 444	VASTAAVA YHTEENSÄ
PASSIVA			VASTATTAVAA
EGET KAPITAL			OMA PÄÄOMA
Aktiekapital	3 061	3 061	Osakepääoma
Akkumulerade vinstmedel	35 468	13 518	Edellisten tilikausien voitto
Räkenskapsperiodens vinst	2 202	23 598	Tilikauden voitto
EGET KAPITAL TOTALT	40 731	40 176	OMA PÄÄOMA YHTEENSÄ
Akkumulerade bokslutsdispositioner			Tilinpäätössiirtojen kertymä
Avskrivningsdifferens	2 580	2 267	Poistoero
FRÄMMADE KAPITAL			VIERAS PÄÄOMA
Långfristigt			Pitkäaikainen
Skulder till kreditinstitut	1 638	1 720	Lainat rahoituslaitoksilta
Skulder till företag inom samma koncern	17 047	17 054	Velat saman konsernin yrityksille
Övriga skulder	67 357	64	Muut velat
	18 753	18 838	
Kortfristigt			Lyhytaikainen
Skulder till kreditinstitut	81	81	Lainat rahoituslaitoksilta
Erhållna förskott	21	20	Saadut ennakot
Skulder till leverantörer	260	156	Ostovelat
Skulder till företag inom samma koncern	8 934	10 232	Velat saman konsernin yrityksille
Övriga skulder	452	212	Muut velat
Resultatregleringar	749	6 462	Siirtovelat
	10 497	17 163	
FRÄMMADE KAPITAL TOTALT	29 250	36 001	VIERAS PÄÄOMA YHTEENSÄ
	72 560	78 444	



Herrfors Nät-Verkko Oy Ab ledningsgrupp/johtoryhmä:

Kari Vaara, Kristian Finell, Mikaela Sunabacka, Peter Nyman, Henrik Snellman

SÄRREDOVISAT BOKSLUT
Resultaträkning
nätverksamheten (1 000 EUR)

ERIYTETTY TILINPÄÄTÖS
Verkkotoiminnan
tuloslaskelma (1 000 EUR)

	1.1–31.12.2023	1.1–31.12.2022	
Omsättning	29 354	32 893	Liikevaihto
Tillverkning för eget bruk	257	37	Valmistus omaan käyttöön
Övriga rörelseintäkter	57	98	Liiketoiminnan muut tuotot
Material och tjänster			Materiaalit ja palvelut
Material, produkter och förnödenheter			Aineet, tarvikkeet ja tavarat
Inköp under räkenskapsperioden			Ostot tilikauden aikana
Anskaffning av förlustel	-1 389	-3 260	Häviösähköhankinta
Övriga inköp	-4 049	-3 758	Muut ostot
Förändringar av lager	732	435	Varastojen muutos
Köpta externa tjänster			Ulkopuoliset palvelut
Nättjänster	-2 687	-5 316	Verkkopalvelumaksut
Övriga köpta tjänster	-2 461	-5 675	Muut ulkopuoliset palvelut
	-9 854	-17 574	
Personalkostnader			Henkilöstökulut
Löner och arvoden	-2 364	-2 209	Palkat ja palkkiot
Lönebikostnader	-545	-506	Henkilösivukulut
	-2 909	-2 714	
Avskrivningar och nedskrivningar			Poistot ja arvonalentumiset
Avskrivningar enligt plan	-217	-266	Suunnitelman mukaiset poistot
Övriga rörelsekostnader			Liiketoiminnan muut kulut
Näthyror och nätets leasingavgifter	-12 330	-9 128	Verkkovuokrat ja verkon leasingmaksut
Övriga hyreskostnader	-90	-93	Muut vuokratulut
Övriga rörelsekostnader	-3 033	-2 490	Muut liiketoiminnan muut kulut
Rörelsevinst	1 233	763	Liikevoitto
Finansiella intäkter och kostnader			Rahoitustuotot ja -kulut
Övriga ränteintäkter och finansiella intäkter från övriga	107	11	Muut korko- ja rahoitustuotot
			Muilta
Räntekostnader och övriga finansiella kostnader till övriga	-4	-4	Korkokulut ja muut rahoituskulut
	103	7	Muille
Vinst före bokslutsdispositioner och skatter	1 336	770	Voitto ennen tilinpäätössiirtoja ja veroja
Inkomstskatt	-260	-157	Tuloverot
Räkenskapsperiodens vinst	1 076	613	Tilikauden voitto

SÄRREDOVISAT BOKSLUT
Balansräkning
för nätverksamheten (1 000 EUR)

ERIYTETTY TILINPÄÄTÖS
Verkkotoiminnan
tase (1 000 EUR)

	1.1–31.12.2023	1.1–31.12.2022	
AKTIVA			VASTAAVA
BESTÄENDE AKTIVA			PYSYVÄT VASTAAVAT
Immateriella tillgångar			Aineettomat hyödykkeet
Övriga immateriella tillgångar	350	126	Muut aineettomat hyödykkeet
Materiella tillgångar			Aineelliset hyödykkeet
Mark- och vattenområden	127	128	Maa- ja vesialueet
Byggnader och konstruktioner	130	135	Rakennukset ja rakennelmat
Maskiner och inventarier	456	367	Koneet ja kalusto
Övriga materiella tillgångar	94	97	Muut aineelliset hyödykkeet
Förskottsbetalningar och pågående nyanläggningar	0	38	Ennakkomaksut ja keskeneräiset hankinnat
	807	764	
Placeringar			Sijoitukset
Övriga aktier och andelar	4	4	Muut osakkeet ja osuudet
BESTÄENDE AKTIVA TOTALT	1 160	893	PYSYVÄT VASTAAVAT YHTEENSÄ
RÖRLIGA AKTIVA			VAIHTUVAT VASTAAVAT
Omsättningstillgångar			Vaihto-omaisuus
Material och förnödenheter	2 364	1 714	Aineet ja tarvikkeet
Fordringar			Saamiset
Kortfristiga			Lyhytaikaiset saamiset
Kundfordringar	522	994	Myyntisaamiset
Fordringar hos företag inom samma koncern	12 898	18 194	Saamiset yrityksiltä samassa konsernissa
Övriga fordringar	4	4	Muut saamiset
	13 424	19 192	
Kassa och bank	810	-2 555	Rahat ja pankkisaamiset
RÖRLIGA AKTIVA TOTALT	16 598	18 351	VAIHTUVAT VASTAAVAT YHTEENSÄ
	17 759	19 244	
PASSIVA			VASTATTAVAA
EGET KAPITAL			OMA PÄÄOMA
Aktiekapital	1 203	1 203	Osakepääoma
Fond för inbetalt fritt eget kapital	364	364	Sijoitetun vapaan pääoman rahasto
Vinstmedel	8 592	7 979	Edellisten tilikausien voitto
Räkenskapsperiodens vinst	1 076	613	Tilikauden voitto
EGET KAPITAL TOTALT	11 235	10 159	OMA PÄÄOMA YHTEENSÄ
FRÄMMANDE KAPITAL			VIERAS PÄÄOMA
Kortfristigt			Lyhytaikainen
Skulder till leverantörer	2 551	2 022	Ostovelat
Skulder till företag inom samma koncern	3 973	4 772	Velat saman konsernin yrityksille
Övriga skulder	0	1 690	Muut velat
Resultatregleringar	0	601	Siirtovelat
FRÄMMANDE KAPITAL TOTALT	6 524	9 085	VIERAS PÄÄOMA YHTEENSÄ
	17 759	19 244	


Herrfors Nät-Verkko Oy Ab styrelse/hallitus: Thomas Sandkulla, VD /TJ Kristian Finell, Roger Holm

Koncernresultaträkning | Konsernituloslaskelma (1 000 EUR)

	1-1-31.12.2023	1-1-31.12.2022	
Omsättning	71 836	93 325	Liikevaihto
Försäljningsvinst på anläggningstillgångar	436	0	Myyntivoitto käyttöomaisuudesta
Övriga rörelseintäkter	17	28	Liiketoiminnan muut tuotot
Material och tjänster			Materiaalit ja palvelut
Inköp under räkenskapsperioden	-66 507	-88 223	Ostot tilikauden aikana
Köpta tjänster	-1 742	-1 533	Ulkopuoliset palvelut
	-68 249	-89 756	
Personalkostnader			Henkilöstökulut
Löner och arvoden	-112	-115	Palkat ja palkkiot
Avskrivningar och nedskrivningar			Poistot ja arvonalentumiset
Avskrivningar enligt plan	-1 868	-1 933	Suunnitelman mukaiset poistot
Övriga rörelsekostnader	-1 165	-985	Liiketoiminnan muut kulut
Rörelsevinst	896	565	Liikevoitto
Finansiella intäkter och kostnader			Rahoitustuotot ja -kulut
Nedskrivningar av aktier bland bestående aktiva	0	-35	Arvonalentumiset pysyvien vastaavien osakkeista
Övriga ränteintäkter och finansiella intäkter	1 621	540	Muut korko- ja rahoitustuotot
Avkastning från intressebolag	3 100	-382	Tuotto intressiyhtiöiltä
Räntekostnader och övriga finansiella kostnader	-1 525	-508	Korkokulut ja muut rahoituskulut
	3 196	-385	
Vinst före bokslutsdispositioner och skatter	4 093	180	Voitto ennen tilinpäätössiirtoja ja veroja
Inkomstskatt	-40	-13	Tuloverot
Minoritetsandelar	-58	-1	Vähemmistön osuus
Räkenskapsperiodens vinst	3 995	167	Tilikauden voitto

Koncernbalansräkning | Konsernitase (1 000 EUR)

	31.12.2023	31.12.2022	
AKTIVA			VASTAAVA
BESTÄENDE AKTIVA			PYSYVÄT VASTAAVAT
Immateriella tillgångar	14	14	Aineettomat hyödykkeet
Övriga utgifter med lång verkningstid	84	239	Muut pitkävaikutteiset menot
	97	253	
Materiella tillgångar			Aineelliset hyödykkeet
Mark- och vattenområden	645	654	Maa- ja vesialueet
Byggnader och konstruktioner	7 841	8 314	Rakennukset ja rakennelmat
Maskiner och inventarier	9 606	10 587	Koneet ja kalusto
Övriga materiella tillgångar	1 722	1 759	Muut aineelliset hyödykkeet
Förskottsbetalningar och pågående nyanläggningar	333	26	Ennakkomaksut ja keskeneräiset hankinnat
	20 155	21 340	
Placeringar			Sijoitukset
Intressebolag	41 640	27 195	Osakkuusyhtiöt
Övriga aktier och andelar	35 410	34 416	Muut osakkeet ja osuudet
	77 050	61 611	
BESTÄENDE AKTIVA TOTALT	97 303	83 204	PYSYVÄT VASTAAVAT YHTEENSÄ
RÖRLIGA AKTIVA			VAIHTUVAT VASTAAVAT
Omsättningstillgångar			Vaihto-omaisuus
Övriga omsättningstillgångar	151	191	Muu vaihto-omaisuus
Fordringar			Saamiset
Långfristiga			Pitkäaikaiset saamiset
Övriga fordringar	4 507	21 012	Muut saamiset
Kortfristiga			Lyhytaikaiset saamiset
Kundfordringar	11 029	23 646	Myyntisaamiset
Övriga fordringar	19 501	24 362	Muut saamiset
Resultatregleringar	340	1 310	Siirtosaamiset
	30 870	49 318	
Kassa och bank	1 224	30 038	Rahat ja pankkisaamiset
RÖRLIGA AKTIVA TOTALT	36 752	100 559	VAIHTUVAT VASTAAVAT YHTEENSÄ
	134 055	183 763	
PASSIVA			VASTATTAVAA
EGET KAPITAL			OMA PÄÄOMA
Aktiekapital	18 700	18 700	Osakepääoma
Överkursfond	10 757	10 757	Ylikurssirahasto
Fond för inbetalt fritt eget kapital	15 590	13 954	Sijoit. vapaan oman pääoman rahasto
Uppskrivningsfond	203	203	Arvonkorotusrahasto
Akkumulerade vinstmedel	13 340	13 173	Edellisten tilikausien voitto
Räkenskapsperiodens vinst	3 995	167	Tilikauden voitto
EGET KAPITAL TOTALT	62 586	56 955	OMA PÄÄOMA YTEENSÄ
Minoritetsandel	6 921	5 676	Vähemmistöosuus
FRÄMMADE KAPITAL			VIERAS PÄÄOMA
Långfristigt			Pitkäaikainen
Latent skatteskuld	1 101	1 092	Laskennallinen verovelka
Skulder till kreditinstitut	22 599	14 643	Lainat rahoituslaitoksilta
Skulder till aktionärer	617	628	Laina osakkailta
	24 317	16 363	
Kortfristigt			Lyhytaikainen
Skulder till kreditinstitut	5 682	8 143	Lainat rahoituslaitoksilta
Skulder till leverantörer	11 095	27 858	Ostovelat
Skulder till aktionärer	17 411	12 902	Laina osakkailta
Övriga skulder	5 111	54 360	Muut velat
Resultatregleringar	931	1 506	Siirtovelat
	40 231	104 769	
FRÄMMADE KAPITAL TOTALT	64 548	121 132	VIERAS PÄÄOMA YHTEENSÄ
	134 055	183 763	



Oy Perhonjoki Ab styrelse/hallitus: Anne Ekstrand, Fredrik Näse, Tony Eklund, Marko Niemonen (suppleant/vara-jäsen), ordförande/puheenjohtaja Peter Boström, VD /TJ Roger Holm
På bilden saknas /kuvasta puuttuvat: Ingvar Kulla, Piia Rautiola

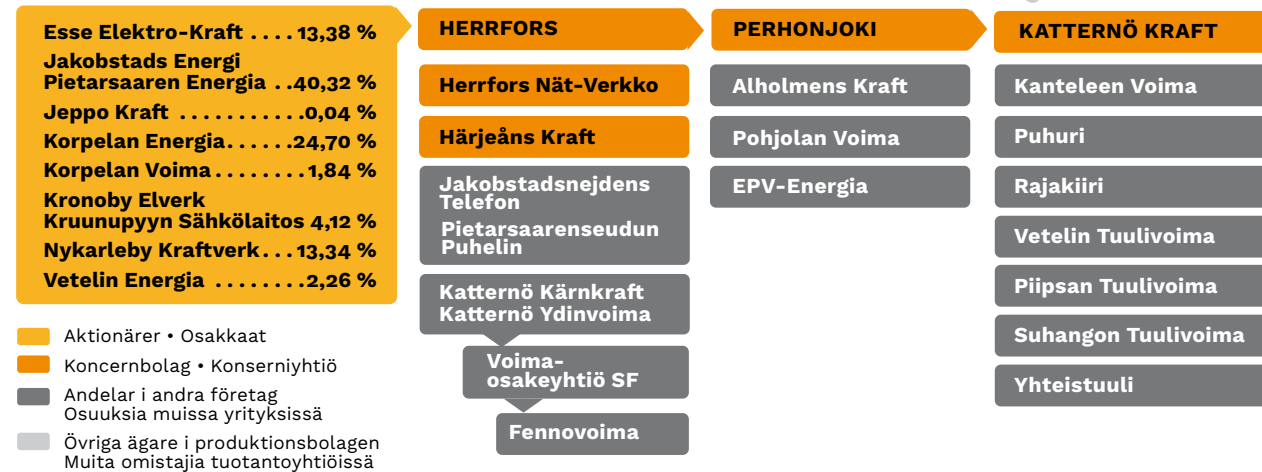


Oy Katternö Kraft Ab styrelse/hallitus: Fredrik Näse, Janne Öhman, Andreas Rasmus, Mikael Tuorila, Marko Niemonen, ordförande /puheenjohtaja Peter Boström, VD /TJ Roger Holm
På bilden saknas /kuvasta puuttuvat: Lars Björklund, Pasi Haarala, viceordförande /varapuheenjohtaja Frank Hoverfelt, Ingvar Kulla

Oy Katternö Kärnkraft Ab styrelse/hallitus: ordförande/puheenjohtaja Peter Boström Peter, Anne Ekstrand, Roger Holm, Kimmo Kivikko, Ingvar Kulla, Erkki Lassila, Andreas Rasmus

Härjeåns Kraft Ab styrelse/hallitus: ordförande/puheenjohtaja Peter Boström, Roger Holm, Ola Regnander, VD/TJ Cecilia Norberg, Andreas Rasmus, Lars-Gunnar Nordlander, Kristian Finell, Magnus Sjöberg

**ÄGOSTRUKTUR FÖR HERRFORSKONCERNEN
HERRFORS-KONSERNIN OMISTUSPOHJA**



Hänt under året • Vuoden aikana tapahtunutta





HERRFORS 